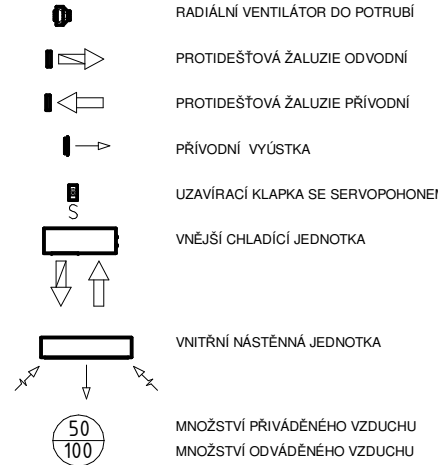


Tabulka místností 1PP			
Číslo	Název	Plocha	Podlaží
0.02	Prostor pod trafem I.	26 m²	-1PP
0.01	Kabelový prostor NN	102 m²	-1PP
0.03	Prostor pod trafem II.	26 m²	-1PP
0.04	Kabelový prostor VN	53 m²	-1PP

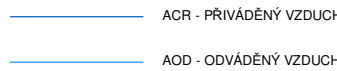
LEGENDA PRVKŮ




POZNÁMKY:

- ROZVODY POTRUBÍ PŘED MONTÁŽÍ NUTNO KOORDINOVAT S OSTATNÍMI PROFESEMI
- VEŠKERÁ STROJNÍ ZAŘÍZENÍ PRUŽNĚ ULOŽENA
- PRO MONTÁŽ INSTALACÍ SE PŘEDPOKLÁDÁ POUŽITÍ TYPOVÝCH ZÁVĚSNÝCH SYSTÉMŮ S POUŽITÍM ZÁVITOVÝCH TYČÍ A KOVOVÝCH HMOŽDINEK; ZÁVĚSY NA KTERÝCH BUDOU ZÁROVEŇ ZÁVĚŠENY ELEKTRICKÉ ŽLÁBY (NEBO BUDOU VEDENY POD VZT POTRUBÍM) BUDOU S POŽÁRNÍ ODOLNOSTÍ
- NA ODOBOČKÁCH V POTRUBÍ BUDOU POUŽITY NÁBĚHOVÉ PLECHY S NASTAVITELNÝMI ŠROUBY PRO ZAREGULOVÁNÍ
- PRO KONTROLU REGULÁTORŮ, KLAPEK, POŽÁRNÍCH KLAPEK, VENTILÁTORŮ A JINÉHO ZAŘÍZENÍ ČI KOMPONENTŮ VYŽADUJÍCÍ SERVIS BUDOU VYTVOŘENY REVIZNÍ OTVORY
- FINÁLNÍ POLOHA KONCOVÝCH PRVKŮ V PODHLEDU BUDE DLE VÝKRESU PODHLEDU
- VENTILÁTORY, VÝFUKOVÉ HLAVICE A VÝFUKOVÉ KUSY BUDOU NA STŘEŠE UMÍSTĚNY TAK, ABY NEDOŠLO K ZAPADÁNÍ SNĚHEM
- POTRUBÍ BUDE IZOLOVÁNO DLE TECHNICKÉ ZPRÁVY NEBO DLE VÝKRESOVÉ DOKUMENTACE. VENKOVNÍ IZOLACE BUDE OPLECHOVÁNA
- KÓTOVÁN VNITRNÍ ROZMĚR POTRUBÍ
- BAREVNÉ PROVEDENÍ KONCOVÝCH ELEMENTŮ DLE POŽADAVKU ARCHITEKTA
- NEDÍLNOU SOUČÁSTÍ VÝKRESOVÉ DOKUMENTACE JE TECHNICKÁ ZPRÁVA A TABULKA ZAŘÍZENÍ
- PŘI PROSTUPU INSTALACÍ POŽÁRNĚ DĚLÍCI MI KONSTRUKCEMI JE NUTNÉ REALIZOVAT POŽÁRNÍ UCPÁVKY NA POŽÁRNÍ ODOLNOST KONSTRUKCE A TO CERTIFIKOVANÝM VÝROBCEM
- INSTALACE POŽÁRNÍCH KLAPEK JE NUTNO PROVÉST V SOULADU S MONTÁŽNÍM NÁVODEM DANÉHO VÝROBCE.
- V PŘÍPADĚ IZOLACE POTRUBÍ BUDOU TAKÉ IZOLOVÁNY PRVKY, KTERÉ SE V POTRUBÍ NACHÁZĚJÍ (NAPŘ.: REGULAČNÍ Klapky, ...)
- PLECH NA IZOLACI VE VNĚJŠÍM PROSTŘEDÍ MUSÍ ZAJISTIT STÉKÁNÍ VODY Z POTRUBÍ
- POTRUBÍ NA STŘEŠE A OTEVŘENÝCH PLOCHÁCH MUSÍ BÝT ZAJIŠTĚNO PROTI POVĚTRNOSTNÍM VLVIVŮM
- STŘEŠNÍ VENTILÁTORY BUDOU VYBAVENY NEBO BUDE ZAJIŠTĚN LÍMEC PRO JEJICH UPEVNĚNÍ NA STŘEŠE

LEGENDA TYPU VZDUCHU



VÝŠKOVÝ SYSTÉM: Bpv		SOUŘADNÝ SYSTÉM: S-JTSK	
6			
5			
4			
3			
2	ČISTOPIS	08.09.2022	Ing. Kuba, Ph.D.
1	PRVNÍ VYDÁNÍ PRO KONTROLU	09.08.2022	Ing. Kuba, Ph.D.
REVIZE	POPIS	DATUM	SCHVÁLIL

Sweco Hydroprojekt a.s. Ústředí Praha Táborská 31, 140 16 Praha 4; praha@sweco.cz; www.sweco.cz				SWECO 	
VYPRACOVAL	Ing. Koltakova	HIP	Ing. Rinn	T. KONTROLA	Ing. Petlach
PROJEKTANT	Ing. Petlach	ŘEDITEL DIVIZE	Ing. Hanák	DATUM	09/2022
OBJEDNATEL	Brněnské vodárny a kanalizace, a.s.			OKRES	Brno Modřice
AKCE: Kalové hospodářství ČOV Brno - Modřice				ČÍSLO ZAKÁZKY	12 2127 01 01
				STUPEŇ	DSP
				FORMÁT	4 A4
				MĚŘÍTKO	1:100
				ARCHIVNÍ ČÍSLO	005903/22/1
ČÁST STAVBY	PODRUŽNÁ TRAFOSTANICE TS 1.4			SO/PS	SO 3005
PŘÍLOHA: PŮDORYS 1.PP				ČÍSLO PŘÍLOHY	D1.4.3005.2.2.1
					a 2

Tato dokumentace včetně všech příloh (s výjimkou dat poskytnutých objednatelem) je duševním vlastnictvím akciové společnosti Sweco Hydroprojekt a.s. Objednatel této dokumentace je oprávněn ji využít k účelům vyplvajícím z uzavřené smlouvy bez jakéhokoliv omezení. Jiné osoby (jak fyzické, tak právnické) nejsou bez předchozího výslovného souhlasu objednatele oprávněny tuto dokumentaci ani její části jakkoli využívat, kopírovat (ani jiným způsobem rozmnožovat) nebo zpřístupnit dalším osobám.
Poznámka: Podpisy zpracovatelů jsou připojeny pouze k výtisku číslo 01 nebo originálu přílohy (matrici).